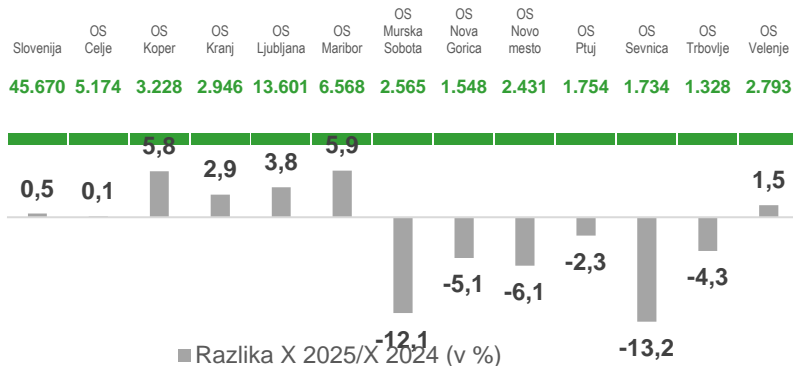
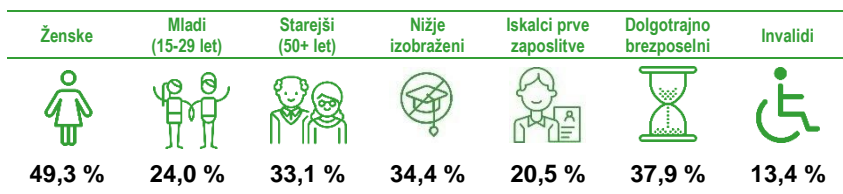


Registrirana brezposelnost

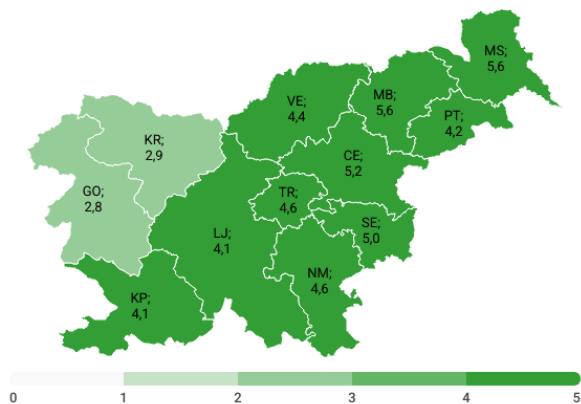


Struktura brezposelnih se je v oktobru 2025 nekoliko **spremenila**. Znatno, za več kot 3 odstotke, sta se povečala deleža brezposelnih mladih in iskalcev prve zaposlitve. Za okoli +1,5 odstotka sta se zmanjšala deleža starejših brezposelnih in dolgotrajno brezposelnih oseb. Za dobrih 0,5 odstotka pa sta se zmanjšala deleža brezposelnih invalidov in nižje izobraženih brezposelnih.



Stopnja registrirane brezposelnosti se je v primerjavi s predhodnim mesecem (VII 2025) spremenila le v nekaterih območnih službah. V OS Koper in OS Nova Gorica ter OS Velenje se je zvišala za 0,1 odstotne točke. Podobno, za 0,1 pa se je znižala v OS Ptuj. V ostalih območnih službah glede stopnje registrirane brezposelnosti ni zaznanih sprememb. **Najvišja stopnja reg. brezposelnosti** je bila v juliju 2025 v OS Murska Sobota in OS Maribor (5,6 %), **najnižja** pa v OS Nova Gorica (2,8 %).

Stopnja registrirane brezposelnosti po območnih službah ZRSZ, VIII 2025



45.670

je bilo registriranih **brezposelnih oseb** konec oktobra 2025.

september 2025
+3,9 %

oktober 2024
+0,5 %

4,5 %

je znašala **stopnja registrirane brezposelnosti** avgusta 2025.

julij 2025
0,0 odstotne točke

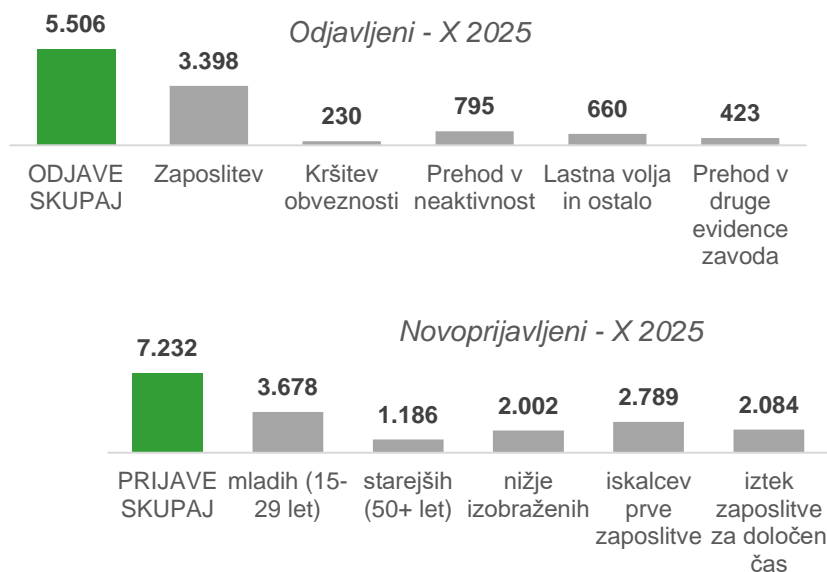
Stopnje reg. brezposelnosti po skupinah

moški: **4,1 %**
 ženske: **5,0 %**
 mladi (15-29 let): **6,3 %**
 starejši (50+ let): **4,8 %**
 dolgotrajno brezposelni: **1,8 %**

938.175

je bilo **delovno aktivnih** v Sloveniji konec julija 2025 po podatkih Statističnega urada Republike Slovenije.

Prijave in odjave iz evidence ZRSZ



Struktura odjavljenih oseb iz evidence brezposelnih

Zaposlitve ...	Mladih (15-29 let)	Starejših (50+ let)	Nižje izobraženih	Iskalcev prve zaposlitve	Dolgotrajno brezposelnih
3.398	1.152	545	827	494	431

Prosta delovna mesta

Delodajalci so v mesecu oktobru 2025 ZRSZ sporočili **11.998 delovnih mest**, od tega **35,7 % za nedoločen čas** in **64,3 % za določen čas**.

V letu 2025 so delodajalci ZRSZ sporočili **131.673 prostih delovnih mest**.

Najpogostejša sporočena prosta delovna mesta **po poklicnih področjih v oktobru 2025**:



Gradbeništvo, arhitektura, geodezija, prostorsko načrtovanje



Zdravstvo, nega, socialne storitve



Transport, logistika in skladiščenje

5.506

oseb se je v septembru 2025 na novo prijavilo v evidenco brezposelnih pri ZRSZ.

september 2025
+23,8 %

oktober 2024
+0,2 %

7.232

oseb se je oktobra 2025 objavilo iz evidence brezposelnih, največ zaradi zaposlitve (67,9 %).

avgust 2025
-11,3 %

oktober 2024
-1,7 %

11.998

prostih delovnih mest so delodajalci sporočili ZRSZ v oktobru 2025.

september 2025
-13,2 %

oktober 2024
-7,3%

Aktivna politika zaposlovanja

Oktober 2025 beležimo **1.918 vključitev** v ukrepe aktivne politike zaposlovanja (APZ), in sicer **1.478** vključitev v ukrep *Usposabljanje in izobraževanje*, v ukrep *Spodbude za zaposlovanje* **377** vključitev ter v ukrep *Kreiranje delovnih mest* **63** vključitev, skupaj v letu 2025 pa **14.707 vključitev**.

Deleži vključenih po skupinah brezposelnih (v %)



Zaposlovanje tujcev

V oktobru je Zavod izdal **1.543 delovnih dovoljenj** (16,4 % več kot pretekli mesec in 17,7 % manj kot oktobra 2024). Največ delovnih dovoljenj je bilo izdanih za predelovalne dejavnosti, gradbeništvo in za prevoz in skladiščenje.

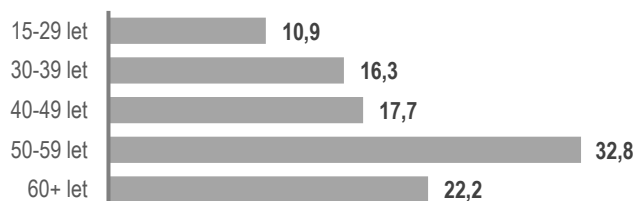
V oktobru 2025 je Zavod izdal **2.245 soglasij k enotnemu dovoljenju za prebivanje in delo v Sloveniji** (9,4 % več kot pretekli mesec in 4,6 % manj kot oktobra 2024). Največ soglasij je bilo izdanih za gradbeništvo, predelovalne dejavnosti, prevoz in skladiščenje, nastanitvene in gostinske dejavnosti ter za trgovino.

*S 1. januarjem 2025 je začela veljati nova različica Standardne klasifikacije dejavnosti, imenovana SKD 2025, ki je zamenjala SKD 2008. ZRSZ od leta 2025 naprej podatke prikazuje po SKD 2025, za pretekla obdobja pa po SKD 2008, zato **prikazani podatki niso primerljivi s podatki iz prejšnjih let**.

Denarno nadomestilo

Avgusta 2025 je **denarno nadomestilo** prejelo **13.819 brezposelnih oseb**. Denarno nadomestilo je prejelo **31,4 %** registriranih brezposelnih v tem mesecu, v povprečju pa je prejemnik prejel **851,91 EUR** bruto.

Prejemniki denarnega nadomestila po starosti (v %)



1.918

vključitev je bilo oktobra 2025 v vse ukrepe APZ skupaj.

Največ vključitev v oktobru 2025 beležimo v naslednje programe:

- *Lokalni programi neformalnega izobraževanja in usposabljanja* (757 vključitev)
- *Spodbujanje zaposlovanja – Zaposli.me+* (327 vključitev)
- *Neformalno izobraževanje in usposabljanje (NIU+)* (241 vključitev)
- *Usposabljanje na delovnem mestu (UDM+)* (136 vključitev)
- *Programi formalnega izobraževanja* (129 vključitev)

13.819

brezposelnih oseb je septembra 2025 prejelo denarno nadomestilo

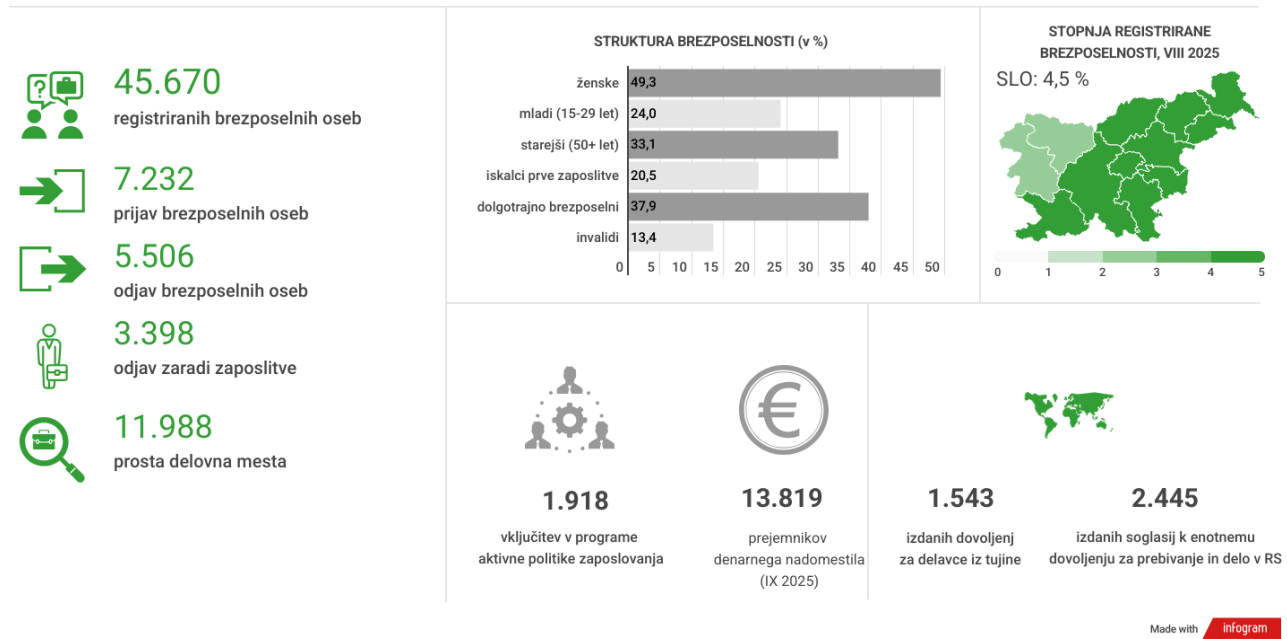
avgust 2025
-0,8 %

september 2024
+0,4 %

Na kratko

	VII 2024	VIII 2025	IX 2025	X 2025
NOVOPRIJAVLJENI BREZPOSELNI				
- v mesecu	3.785	4.018	5.843	7.232
- kumulativa od 1. 1. do konca meseca	38.956	38.897	44.740	51.972
ODJAVE IZ EVIDENCE BREZPOSELNIH				
- v mesecu	3.701	3.510	6.206	5.506
- kumulativa od 1. 1. do konca meseca	42.841	41.628	47.834	53.340
BREZPOSELNI, VKLJUČENI V ZAPOSILITEV				
- v mesecu	2.035	2.055	4.211	3.398
- od tega, zaposlitve mladih	526	596	1.150	1.152
- od tega, zaposlitve starejših	448	394	847	545
- od tega, zaposlitve nižje izobraženih	507	536	886	827
- od tega, zaposlitve dolgotrajno brezposelnih	294	275	488	431
- kumulativa od 1. 1. do konca meseca	27.728	27.722	31.933	35.331
REGISTRIRANA BREZPOSELNOST				
- stanje ob koncu meseca	44.468	44.307	43.944	45.670
- povprečje v obdobju od 1.1. do konca meseca	46.216	45.292	45.142	45.195
STRUKTURA REGISTRIRANE BREZPOSELNOSTI (v %)				
- ženske	50,3	49,8	49,6	49,3
- presežni delavci in stečajniki	16,7	16,7	16,3	15,4
- iskalci prve zaposlitve	13,5	15,4	16,9	20,5
- mladi (15-29 let)	18,2	19,7	20,7	24,0
- starejši (50+ let)	37,8	35,3	34,7	33,1
- nižje izobraženi	32,2	34,2	35,0	34,4
- dolgotrajno brezposelni	42,2	38,8	39,4	37,9
- invalidi	16,1	14,2	14,1	13,4
STOPNJA REGISTRIRANE BREZPOSELNOSTI (v %)	4,5 (VIII 2024)	4,5
DELOVNO AKTIVNO PREBIVALSTVO	941.829 (VIII 2024)	938.175
SPOROČENA PROSTA DELOVNA MESTA				
- v mesecu	14.219	13.404	13.822	11.998
- kumulativa od 1. 1. do konca meseca	108.886	105.853	119.675	131.673
VKLJUČITVE V PROGRAME AKTIVNE POLITKE ZAPOSLOVANJA				
- v mesecu	383	437	1.864	1.918
- kumulativa od 1. 1. do konca meseca	8.159	10.925	12.789	14.707
PREJEMNIKI DN				
- v mesecu	12.832 (VII 2024)	13.928	13.928	...
- povprečna višina bruto (v EUR)	842,52(VII 2024)	856,11	856,11	...
- delež prejemnikov DN od vseh brezposelnih (v %), v mesecu	28,9 (VII 2024)	31,4	31,4	...
IZDANA DELOVNA DOVOLJENJA ZA ZAPOSILITEV TUJCEV				
- v mesecu	1.227	1.207	1.326	1.543
- kumulativa od 1. 1. do konca meseca	11.505	10.816	12.142	13.685
IZDANA SOGLASJA K ED ZA PREBIVANJE IN DELO V SLOVENIJI				
- v mesecu	2.120	1.803	2.234	2.445
- kumulativa od 1. 1. do konca meseca	16.972	16.689	18.923	21.368

Mesečne informacije - oktober 2025



Vir uporabljenih ikon je Flaticon (<https://www.flaticon.com/>), infografični prikazi so ustvarjeni v orodju Infogram (<https://infogram.com/>).
Pojasnilo uporabljenih pojmov se nahaja na spletni strani: www.ess.gov.si.

Izdaja: Zavod Republike Slovenije za zaposlovanje, Rožna dolina c. IX/6, Ljubljana, tel. št.: 01 47 90 900

Za izdajatelja: Greta Metka Barbo Škerbinc, generalna direktorica

Oblikoval in uredil: Štabne službe, DP Analitika

Datum izdaje: november 2025

Internet URL naslov: <http://www.ess.gov.si>

ISSN 1318-3451

Mesečne informacije so objavljene na spletni strani ZRSZ:
<https://www.ess.gov.si/partnerji/trg-dela/analize-in-porocila/mesečne-informacije/>
Uporaba in objava podatkov je dovoljena le z navedbo vira!