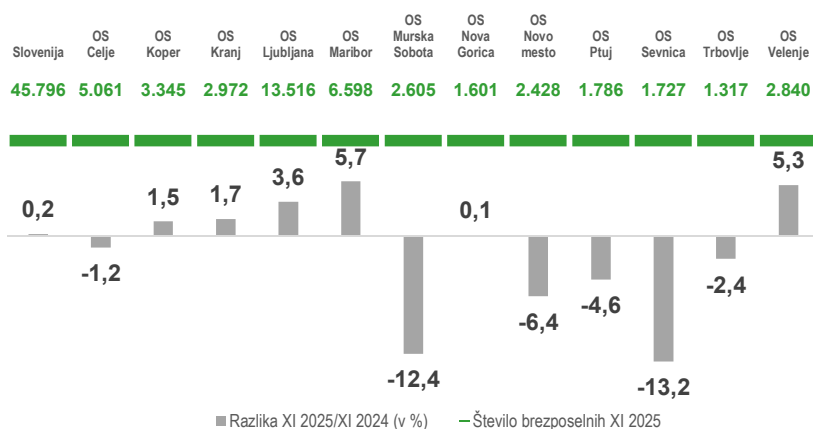
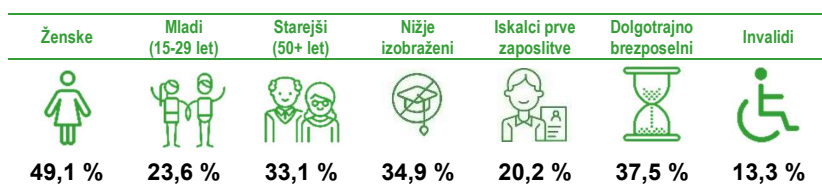


Registrirana brezposelnost

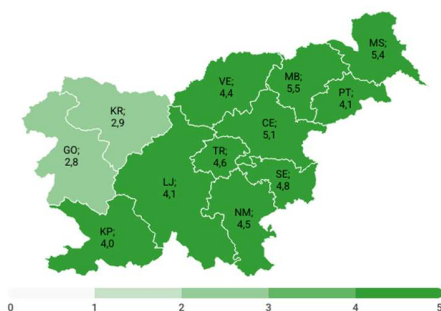


Struktura brezposelnih se v novembru 2025 ni bistveno **spremenila**. Za največ, 0,4 odstotka se je zmanjšal delež dolgotrajno brezposelnih, enako tudi pri mladih brezposelnih. Podobno, za 0,3 odstotka se je zmanjšal delež iskalcev prve zaposlitve. V ostalih kategorijah ni zabeleženih večjih sprememb.



Stopnja registrirane brezposelnosti se v primerjavi s predhodnim mesecem (VIII 2025) ni bistveno spremenila, v nekaj območnih službah je prišlo do manjšega znižanja stopnje registrirane brezposelnosti. V dveh območnih službah (OS Sevnica in OS Murska Sobota) se je znižala za 0,2 odstotne točke. Nekoliko manj, za 0,1 odstotne točke se je znižala v OS Koper, OS Ptui, OS Celje, OS Maribor in OS Novo mesto, v ostalih območnih službah ni prišlo do zaznavnih sprememb. **Najvišja stopnja reg. brezposelnosti** je bila v septembru 2025 v OS Maribor (5,5 %), **najnižja** pa v OS Nova Gorica (2,8 %).

Stopnja registrirane brezposelnosti po območnih službah ZRSZ, IX 2025



45.796

je bilo registriranih **brezposelnih oseb** konec novembra 2025.

oktober 2025
+0,3 %

november 2024
+0,2 %

4,5 %

je znašala **stopnja registrirane brezposelnosti** septembra 2025.

avgust 2025
0,0 odstotne točke

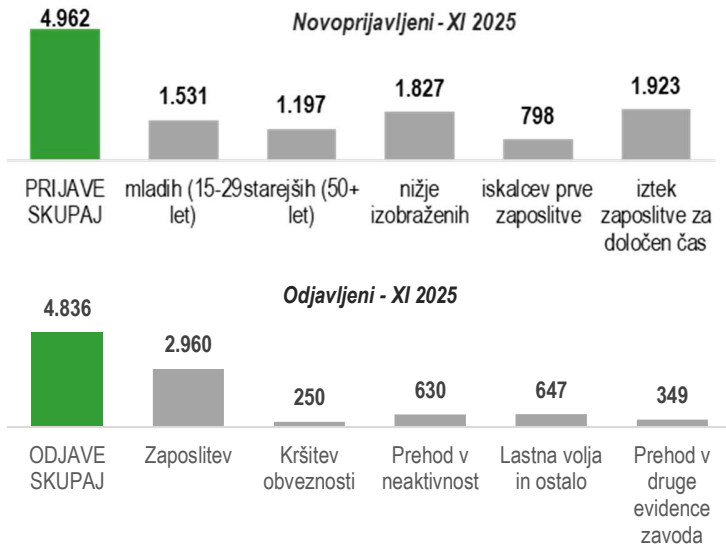
Stopnje reg. brezposelnosti po skupinah

moški: **4,1 %**
 ženske: **4,9 %**
 mladi (15-29 let): **6,5 %**
 starejši (50+ let): **4,7 %**
 dolgotrajno brezposelni: **1,8 %**

941.008

je bilo **delovno aktivnih v Sloveniji** konec septembra 2025 po podatkih Statističnega urada Republike Slovenije.

Prijave in odjave iz evidence ZRSZ



Struktura odjavljenih oseb iz evidence brezposelnih

Zaposlitve ...	Mladih (15-29 let)	Starejših (50+ let)	Nižje izobraženih	Iskalcev prve zaposlitve	Dolgotrajno brezposelnih
2.960	1.100	501	725	565	371

Prosta delovna mesta

Delodajalci so v mesecu novembru 2025 ZRSZ sporočili **10.641 delovnih mest**, od tega **36,9 % za nedoločen čas** in **63,1 % za določen čas**.

V letu 2025 so delodajalci ZRSZ sporočili **142.314 prostih delovnih mest**.

Najpogostejša sporočena prosta delovna mesta **po poklicnih področjih v novembru 2025:**



Gradbeništvo, arhitektura, geodezija, prostorsko načrtovanje



Zdravstvo, nega, socialne storitve



Transport, logistika in skladiščenje

4.962

oseb se je v novembru 2025 na novo prijavilo v evidenco brezposelnih pri ZRSZ.

oktober 2025
-31,4%

november 2024
-3,1%

4.836

oseb se je novembra 2025 odjavilo iz evidence brezposelnih, največ zaradi zaposlitve (61,2 %).

oktober 2025
-12,2%

november 2024
-0,8%

10.641

prostih delovnih mest so delodajalci sporočili ZRSZ v novembru 2025.


oktober 2025
-11,3%

november 2024
-9,0%

Aktivna politika zaposlovanja

Novembra 2025 beležimo **1.521 vključitev** v ukrepe aktivne politike zaposlovanja (APZ), in sicer **1.157** vključitev v ukrep *Usposabljanje in izobraževanje*, v ukrep *Spodbude za zaposlovanje* **306** vključitev ter v ukrep *Kreiranje delovnih mest* **58** vključitev, skupaj v letu 2025 pa **16.228 vključitev**.

Deleži vključenih po skupinah brezposelnih (v %)



Zaposlovanje tujcev

V novembru je Zavod izdal **1.587 delovnih dovoljenj** (2,9 % več kot pretekli mesec in 3,7 % več kot novembra 2024). Največ delovnih dovoljenj je bilo izdanih za predelovalne dejavnosti, gradbeništvo in za prevoz in skladiščenje.

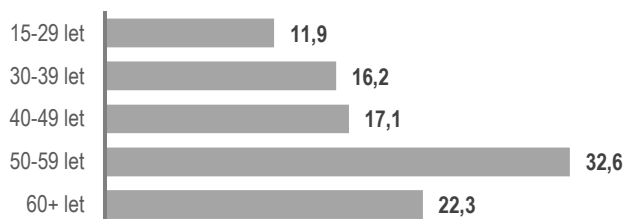
V novembru 2025 je Zavod izdal **2.624 soglasij k enotnemu dovoljenju za prebivanje in delo v Sloveniji** (7,3 % več kot pretekli mesec in 21,8 % več kot novembra 2024). Največ soglasij je bilo izdanih za gradbeništvo, predelovalne dejavnosti, prevoz in skladiščenje, nastanitvene in gostinske dejavnosti ter za trgovino.

*S 1. januarjem 2025 je začela veljati nova različica Standardne klasifikacije dejavnosti, imenovana SKD 2025, ki je zamenjala SKD 2008. ZRSZ od leta 2025 naprej podatke prikazuje po SKD 2025, za pretekla obdobja pa po SKD 2008, zato **prikazani podatki niso primerljivi s podatki iz prejšnjih let**.

Denarno nadomestilo

Oktober 2025 je **denarno nadomestilo** prejelo **13.598 brezposelnih oseb**. Denarno nadomestilo je prejelo **29,8 %** registriranih brezposelnih v tem mesecu, v povprečju pa je prejemnik prejel **853,64 EUR** bruto.

Prejemniki denarnega nadomestila po starosti (v %)



•••
1.521

vključitev je bilo novembra 2025 v vse ukrepe APZ skupaj.

Največ vključitev v novembru 2025 beležimo v naslednje programe:

- *Lokalni programi neformalnega izobraževanja in usposabljanja* (405 vključitev)
- *Neformalno izobraževanje in usposabljanje (NIU+)* (394 vključitev)
- *Spodbujanje zaposlovanja – Zaposli.me+* (247 vključitev)
- *Usposabljanje na delovnem mestu (UDM+)* (134 vključitev)
- *Trajno zaposlovanje mladih 2025* (59 vključitev)

•••
13.598

brezposelnih oseb je oktobra 2025 prejelo **denarno nadomestilo**.

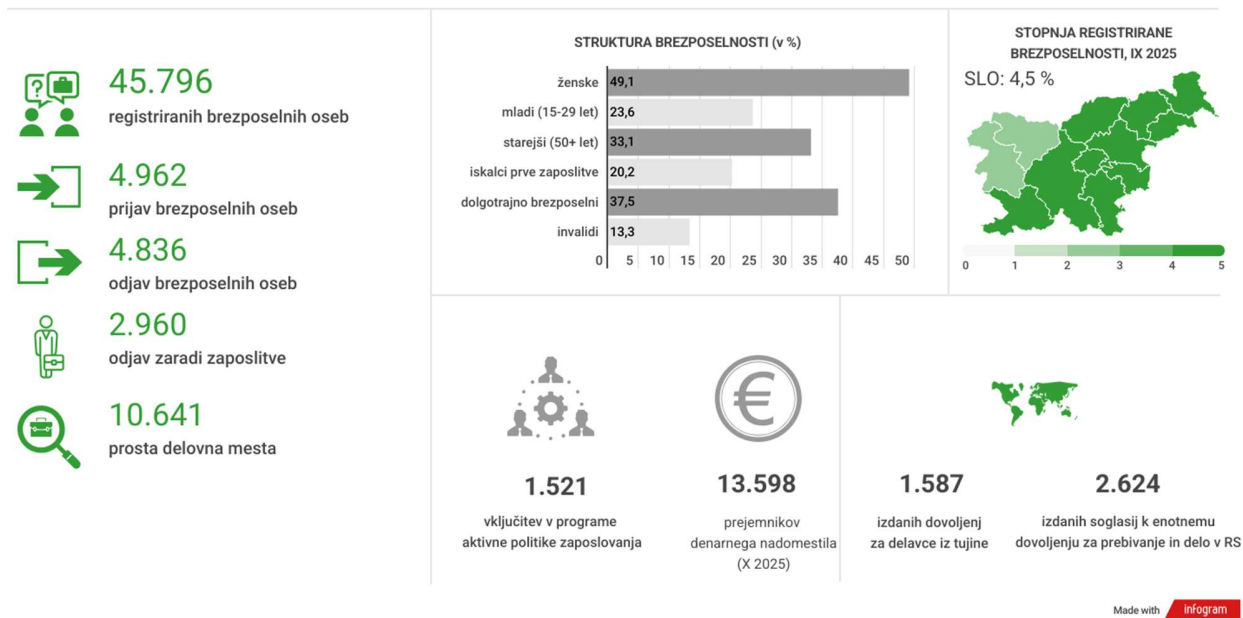
september 2025
-1,6 %

oktober 2024
-1,2 %

Na kratko

	XI 2024	IX 2025	X 2025	XI 2025
NOVOPRIJAVLJENI BREZPOSELNI				
- v mesecu	5.119	5.843	7.232	4.962
- kumulativa od 1. 1. do konca meseca	56.610	44.740	51.972	56.934
ODJAVE IZ EVIDENCE BREZPOSELNIH				
- v mesecu	4.873	6.206	5.506	4.836
- kumulativa od 1. 1. do konca meseca	59.254	47.834	53.340	58.176
BREZPOSELNI, VKLJUČENI V ZAPOSILITEV				
- v mesecu	3.092	4.211	3.398	2.960
- od tega, zaposlitve mladih	1.248	1.150	1.152	1.100
- od tega, zaposlitve starejših	506	847	545	501
- od tega, zaposlitve nižje izobraženih	666	886	827	725
- od tega, zaposlitve dolgotrajno brezposelnih	362	488	431	371
- kumulativa od 1. 1. do konca meseca	38.282	31.933	35.331	38.291
REGISTRIRANA BREZPOSELNOST				
- stanje ob koncu meseca	45.709	43.944	45.670	45.796
- povprečje v obdobju od 1. 1. do konca meseca	45.886	45.142	45.195	45.249
STRUKTURA REGISTRIRANE BREZPOSELNOSTI (v %)				
- ženske	49,7	49,6	49,3	49,1
- presežni delavci in stečajniki	16,8	16,3	15,4	15,6
- iskalci prve zaposlitve	14,4	16,9	20,5	20,2
- mladi (15-29 let)	19,2	20,7	24,0	23,6
- starejši (50+ let)	37,5	34,7	33,1	33,1
- nižje izobraženi	32,9	35,0	34,4	34,9
- dolgotrajno brezposelni	42,2	39,4	37,9	37,5
- invalidi	16,1	14,1	13,4	13,3
STOPNJA REGISTRIRANE BREZPOSELNOSTI (v %)	4,4 (IX 2024)	4,5
DELOVNO AKTIVNO PREBIVALSTVO	944.534 (IX 2024)	941.008
SPOROČENA PROSTA DELOVNA MESTA				
- v mesecu	11.697	13.822	11.998	10.641
- kumulativa od 1. 1. do konca meseca	147.576	119.675	131.673	142.314
VKLJUČITVE V PROGRAME AKTIVNE POLITKE ZAPOSLOVANJA				
- v mesecu	1.340	1.864	1.918	1.521
- kumulativa od 1. 1. do konca meseca	12.985	12.789	14.707	16.228
PREJEMNIKI DN				
- v mesecu	13.770 (X 2024)	13.928	13.598	...
- povprečna višina bruto (v EUR)	848,23 (X 2024)	856,11	853,64	...
- delež prejemnikov DN od vseh brezposelnih (v %), v mesecu	30,3 (X 2024)	31,4	29,8	...
IZDANA DELOVNA DOVOLJENJA ZA ZAPOSILITEV TUJCEV				
- v mesecu	1.531	1.326	1.543	1.587
- kumulativa od 1. 1. do konca meseca	15.144	12.142	13.685	15.272
IZDANA SOGLASJA K ED ZA PREBIVANJE IN DELO V SLOVENIJI				
- v mesecu	2.155	2.234	2.445	2.624
- kumulativa od 1. 1. do konca meseca	22.016	18.923	21.368	23.992

Mesečne informacije - november 2025



Vir uporabljenih ikon je Flaticon (<https://www.flaticon.com/>), infografični prikazi so ustvarjeni v orodju Infogram (<https://infogram.com>).

Pojasnilo uporabljenih pojmov se nahaja na spletni strani: www.ess.gov.si.

Izdaja: Zavod Republike Slovenije za zaposlovanje, Rožna dolina c. IX/6, Ljubljana, tel. št.: 01 47 90 900

Za izdajatelja: Greta Metka Barbo Škerbinc, generalna direktorica

Oblikoval in uredil: Štabne službe, DP Analitika

Datum izdaje: december 2025

Internet URL naslov: <http://www.ess.gov.si>

ISSN 1318-3451

Mesečne informacije so objavljene na spletni strani ZRSZ:

<https://www.ess.gov.si/partnerji/trg-dela/analize-in-porocila/mesečne-informacije/>

Uporaba in objava podatkov je dovoljena le z navedbo vira!