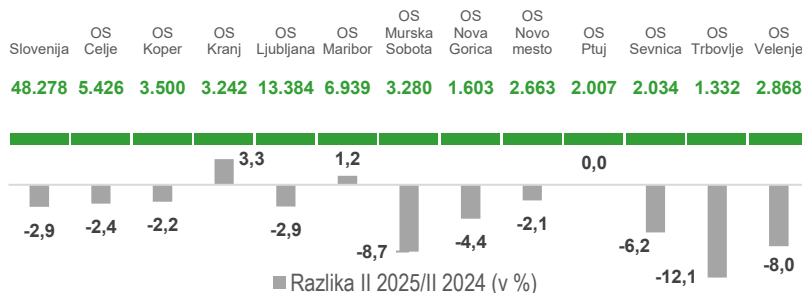
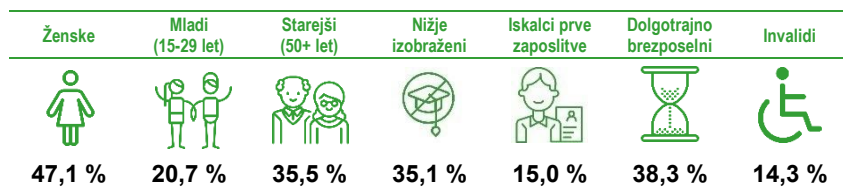


## Registrirana brezposelnost

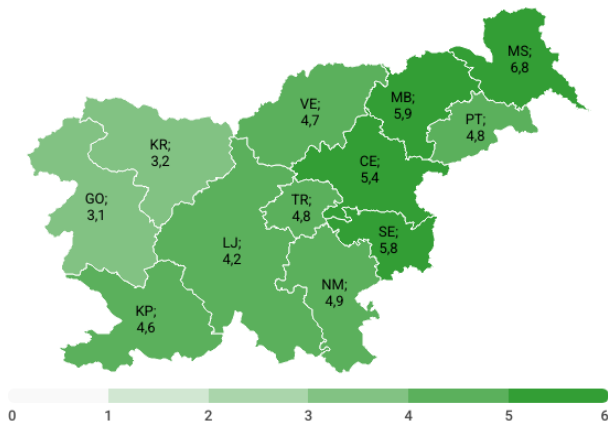


**Struktura brezposelnih** se je v februarju 2025 v primerjavi s prejšnjim mesecem **le rahlo spremenila**. Najbolj se je zmanjšal delež iskalcev prve zaposlitve (za -0,2 odstotka), sledi delež starejših brezposelnih (za -0,1 odstotka). Najbolj se je povišal delež dolgotrajno brezposelnih (za 1,0 odstotka), sledijo deleži ženskih (za 0,3 odstotka), nižje izobraženih (za 0,2 odstotka) in mladih (za 0,1 odstotka). Delež invalidov se ni spremenil.



**Stopnja registrirane brezposelnosti** se v primerjavi s predhodnim mesecem (XI 2024) v nobeni območni službi ni znižala. Najbolj se je **zvišala** v OS Murska Sobota (za 0,5 odstotne točke). Sledijo OS Maribor (za 0,3 odstotne točke), Celje, Kranj, Ptuj, Sevnica, Velenje in Koper (vse za 0,2 odstotne točke). Najmanj se je zvišala v Ljubljani in Novem mestu (za 0,1 odstotne točke). V dveh območnih službah se stopnja **ni spremenila** – OS Nova Gorica in Trbovlje. **Najvišja stopnja reg. brezposelnosti** je bila v decembru 2024 v OS Murska Sobota (6,8 %), **najnižja** pa v OS Nova Gorica (3,1 %).

Stopnja registrirane brezposelnosti po območnih službah ZRSZ, XII 2024



48.278

je bilo registriranih **brezposelnih oseb** konec februarja 2025.

januar 2025  
-3,7 %

februar 2024  
-2,9 %

4,8 %

je znašala **stopnja registrirane brezposelnosti** decembra 2024.

november 2024  
0,2 odstotne točke

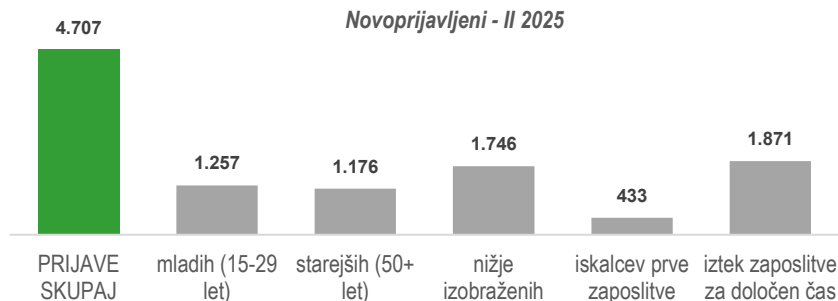
**Stopnje reg. brezposelnosti po skupinah**

moški: **4,6 %**  
ženske: **5,0 %**  
mladi (15-29 let): **6,9 %**  
starejši (50+ let): **5,2 %**  
dolgotrajno brezposelni: **1,8 %**

938.439

je bilo **delovno aktivnih** v Sloveniji konec decembra 2024 po podatkih Statističnega urada Republike Slovenije.

## Prijave in odjave iz evidence ZRSZ



### Struktura odjavljenih oseb iz evidence brezposelnih

Zaposlitve ...	Mladih (15-29 let)	Starejših (50+ let)	Nižje izobraženih	Iskalcev prve zaposlitve	Dolgotrajno brezposelnih
4.734	1.292	1.089	1.593	434	527

## Prosta delovna mesta

Delodajalci so v mesecu februarju 2025 ZRSZ sporočili **12.291 delovnih mest**, od tega **37,6 % za nedoločen čas** in **62,4 % za določen čas**.

V letu 2025 so delodajalci ZRSZ sporočili **25.410 prostih delovnih mest**.

Najpogostejša sporočena prosta delovna mesta **po poklicnih področjih v februarju 2025:**



Gradbeništvo, arhitektura, geodezija, prostorsko načrtovanje



Zdravstvo, nega, socialne storitve



Transport, logistika in skladiščenje

4.707

oseb se je v februarju 2025 na novo prijavilo v evidenco brezposelnih pri ZRSZ.

januar 2025  
-44,2 %

februar 2024  
0,6 %

6.577

oseb se je februarja 2025 odjavilo iz evidence brezposelnih, največ zaradi zaposlitve (72,0 %).

januar 2025  
23,6 %

februar 2024  
-0,03 %

12.291

prostih delovnih mest so delodajalci sporočili ZRSZ v februarju 2025.

januar 2025  
-6,3 %

februar 2024  
-4,0 %

## Aktivna politika zaposlovanja

Februarja 2025 beležimo **1.699 vključitev** v ukrepe aktivne politike zaposlovanja (APZ), in sicer **957** vključitev v ukrep *Usposabljanje in izobraževanje*, v ukrep *Spodbude za zaposlovanje* **347** vključitev ter v ukrep *Kreiranje delovnih mest* **395** vključitev, skupaj v letu 2025 pa **3.890 vključitev**.

Deleži vključenih po skupinah brezposelnih (v %)



## Zaposlovanje tujcev

V februarju je Zavod izdal **1.379 delovnih dovoljenj** (-0,8 % manj kot pretekli mesec in 5,3 % več kot januarja 2024). Največ delovnih dovoljenj je bilo izdanih za predelovalne dejavnosti, za gradbeništvo in dejavnost prevoza in skladiščenja.

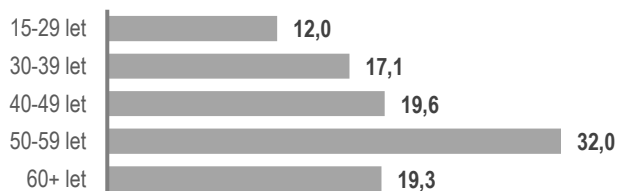
V februarju 2025 je Zavod izdal **2.315 soglasij k enotnemu dovoljenju za prebivanje in delo v Sloveniji** (11,5 % več kot pretekli mesec in 8,4 % več kot februarja 2024). Največ soglasij je bilo izdanih za gradbeništvo, predelovalne dejavnosti, prevoz in skladiščenje, nastanitvene in gostinske dejavnosti ter v trgovini.

S 1. januarjem 2025 je začela veljati nova različica Standardne klasifikacije dejavnosti, imenovana SKD 2025, ki je zamenjala SKD 2008. ZRSZ od leta 2025 naprej podatke prikazuje po SKD 2025, za pretekla obdobja pa po SKD 2008, zato **prikazani podatki niso primerljivi s podatki iz prejšnjih let**.

## Denarno nadomestilo

Januarja 2025 je **denarno nadomestilo** prejelo **16.322 brezposelnih oseb**. Denarno nadomestilo je prejelo **32,5 %** registriranih brezposelnih v tem mesecu, v povprečju pa je prejemnik prejel **875,23EUR** bruto.

Prejemniki denarnega nadomestila po starosti (v %)



1.699

**vključitev** je bilo februarja 2025 v vse ukrepe APZ skupaj.

**Največ vključitev** v februarju 2025 beležimo v naslednje programe:

- Javna dela (388 vključitev)
- Neformalno izobraževanje in usposabljanje (NIU+) (376 vključitev)
- Spodbujanje zaposlovanja – Zaposli.me+ (347 vključitev)
- Lokalni programi neformalnega izobraževanja in usposabljanja (251 vključitev)
- Usposabljanje na delovnem mestu (UDM+) (87 vključitev)

16.322

**brezposelnih oseb** je januarja 2025 prejelo **denarno nadomestilo**.

December 2024  
+21,7 %


januar 2024  
-6,0 %


## Na kratko

	II 2024	XII 2024	I 2025	II 2025
<b>NOVOPRIJAVLJENI BREZPOSELNI</b>				
- v mesecu	4.681	5.563	8.430	4.707
- kumulativa od 1. 1. do konca meseca	13.947	62.173	8.430	13.137
<b>ODJAVE IZ EVIDENCE BREZPOSELNIH</b>				
- v mesecu	6.575	4.234	5.320	6.577
- kumulativa od 1. 1. do konca meseca	12.584	63.488	5.320	11.897
<b>BREZPOSELNI, VKLJUČENI V ZAPOSILITEV</b>				
- v mesecu	4.708	2.347	3.595	4.734
- od tega, zaposlitve mladih	1.267	833	1.065	1.292
- od tega, zaposlitve starejših	1.068	432	746	1.089
- od tega, zaposlitve nižje izobraženih	1.548	562	1.026	1.593
- od tega, zaposlitve dolgotrajno brezposelnih	549	271	425	527
- kumulativa od 1. 1. do konca meseca	8.644	40.629	3.595	8.329
<b>REGISTRIRANA BREZPOSELNOST</b>				
- stanje ob koncu meseca	49.716	47.038	50.148	48.278
- povprečje v obdobju od 1.1. do konca meseca	50.663	45.982	50.148	49.213
<b>STRUKTURA REGISTRIRANE BREZPOSELNOSTI (v %)</b>				
- ženske	48,2	47,3	46,8	47,1
- presežni delavci in stečajniki	17,5	18,2	18,6	18,5
- iskalci prve zaposlitve	14,3	15,9	14,8	15,0
- mladi (15-29 let)	19,3	21,3	20,8	20,7
- starejši (50+ let)	38,0	35,3	35,4	35,5
- nižje izobraženi	34,3	34,3	35,1	35,1
- dolgotrajno brezposelni	41,5	38,7	37,3	38,3
- invalidi	15,6	14,8	14,3	14,3
<b>STOPNJA REGISTRIRANE BREZPOSELNOSTI (v %)</b>	4,9 (XII 2023)	4,8	...	...
<b>DELOVNO AKTIVNO PREBIVALSTVO</b>	941.292 (XII 2023)	938.439	...	...
<b>SPOROČENA PROSTA DELOVNA MESTA</b>				
- v mesecu	12.804	9.808	13.119	12.291
- kumulativa od 1. 1. do konca meseca	27.246	157.384	13.119	25.410
<b>VKLJUČITVE V PROGRAME AKTIVNE POLITKE ZAPOSLOVANJA</b>				
- v mesecu	1.205	895	2.191	1.699
- kumulativa od 1. 1. do konca meseca	2.322	12.985	2.191	3.890
<b>PREJEMNIKI DN</b>				
- v mesecu	17.356 (I 2024)	13.415	16.322	...
- povprečna višina bruto (v EUR)	858,40 (I 2024)	855,42	875,23	...
- delež prejemnikov DN od vseh brezposelnih (v %), v mesecu	33,6 (I 2024)	28,5	32,5	...
<b>IZDANA DELOVNA DOVOLJENJA ZA ZAPOSILITEV TUJCEV</b>				
- v mesecu	1.309	1.197	1.390	1.379
- kumulativa od 1. 1. do konca meseca	2.630	17.872	1.390	2.769
<b>IZDANA SOGLASJA K ED ZA PREBIVANJE IN DELO V SLOVENIJI</b>				
- v mesecu	2.135	1.888	2.076	2.315
- kumulativa od 1. 1. do konca meseca	4.385	26.059	2.076	4.391

## Mesečne informacije - februar 2025

 **48.278**  
registriranih brezposelnih oseb

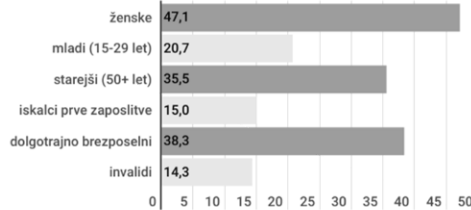
 **4.707**  
prijav brezposelnih oseb

 **6.577**  
odjav brezposelnih oseb

 **4.734**  
odjav zaradi zaposlitve

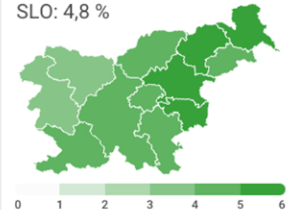
 **12.291**  
prosta delovna mesta

STRUKTURA BREZPOSELNOSTI (v %)



STOPNJA REGISTRIRANE  
BREZPOSELNOSTI, XII 2024

SLO: 4,8 %



**1.699**  
vključitev v programe  
aktivne politike zaposlovanja



**16.322**  
prejemnikov  
denarnega nadomestila  
(I 2025)



**1.379**  
izdanih dovoljenj  
za delavce iz tujine

**2.315**  
izdanih soglasij k enotnemu  
dovoljenju za prebivanje in delo v RS

Made with 

Vir uporabljenih ikon je Flaticon (<https://www.flaticon.com/>), infografični prikazi so ustvarjeni v orodju Infogram (<https://infogram.com/>).

Pojasnilo uporabljenih pojmov se nahaja na spletni strani: [www.ess.gov.si](http://www.ess.gov.si).

Izdaja: Zavod Republike Slovenije za zaposlovanje, Rožna dolina c. IX/6, Ljubljana,  
tel. št.: 01 47 90 900

Za izdajatelja: Greta Metka Barbo Škerbinc, generalna direktorica

Oblikoval in uredil: Štabne službe, DP Analitika

Datum izdaje: Marec 2025

Internet URL naslov: <http://www.ess.gov.si>

ISSN 1318-3451

Mesečne informacije so objavljene na spletni strani ZRSZ:

<https://www.ess.gov.si/partnerji/trg-dela/analize-in-porocila/mesečne-informacije/>

Uporaba in objava podatkov je dovoljena le z navedbo vira!