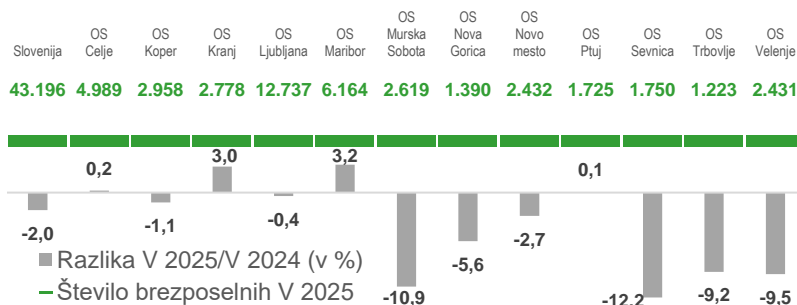
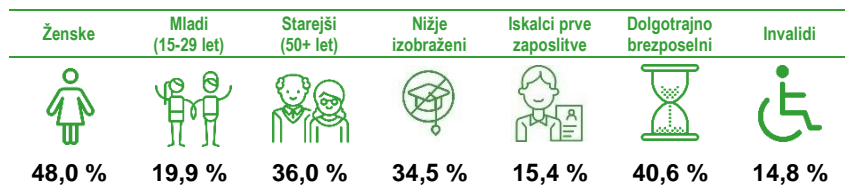


Registrirana brezposelnost

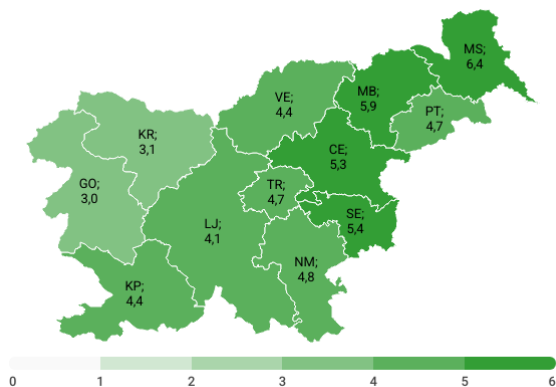


Struktura brezposelnih se v aprilu 2025 v primerjavi s prejšnjim mesecem **ni bistveno spremenila**. Zmanjšal se je delež mladih brezposelnih (za -0,3 odstotka), pri vseh ostalih kategorijah pa se je delež rahlo zvišal – pri ženskah, starejših in iskalcih prve zaposlitve za 0,1 odstotka, pri dolgotrajno brezposelnih pa za 0,5 odstotka. Pri nižje izobraženih in pri invalidih se delež ni spremenil.



Stopnja registrirane brezposelnosti se je v primerjavi s predhodnim mesecem (II 2025) v vseh območnih službah znižala. Najbolj v OS Murska Sobota (za -0,6 odstotne točke), sledi Velenje (za -0,4 odstotne točke). Nato sledijo (za -0,3 odstotne točke) OS Koper, Maribor, Ptuj in Sevnica. Naslednje so OS Celje, Novo mesto in Kranj (vse za -0,2). Najmanj se je znižala v Ljubljani, Trbovljah in Novi Gorici (vse za -0,1 odstotne točke). **Najvišja stopnja reg. brezposelnosti** je bila v marcu 2025 v OS Murska Sobota (6,4 %), **najnižja** pa v OS Nova Gorica (3,0 %).

Stopnja registrirane brezposelnosti po območnih službah ZRSZ, III 2025



43.196

je bilo registriranih **brezposelnih oseb** konec maja 2025.

april 2025
-2,6 %

maj 2024
-2,0 %

4,6 %

je znašala **stopnja registrirane brezposelnosti** marca 2025.

februar 2025
-0,3 odstotne točke

Stopnje reg. brezposelnosti po skupinah

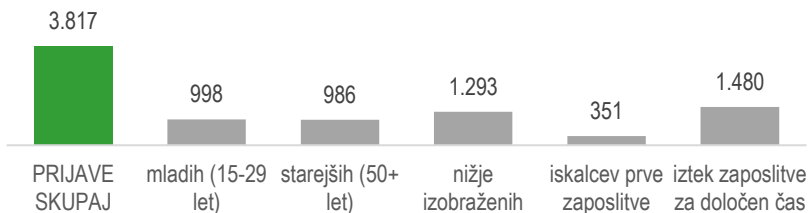
moški: **4,4 %**
 ženske: **4,9 %**
 mladi (15-29 let): **6,6 %**
 starejši (50+ let): **5,1 %**
 dolgotrajno brezposelni: **1,8 %**

940.782

je bilo **delovno aktivnih** v Sloveniji konec marca 2025 po podatkih Statističnega urada Republike Slovenije.

Prijave in odjave iz evidence ZRSZ

Novoprijavljeni - V 2025



Odjavljeni - V 2025



Struktura odjavljenih oseb iz evidence brezposelnih

Zaposlitve ...	Mladih (15-29 let)	Starejših (50+ let)	Nižje izobraženih	Iskalcev prve zaposlitve	Dolgotrajno brezposelnih
3.282	957	674	978	295	459

Prosta delovna mesta

Delodajalci so v mesecu maju 2025 ZRSZ sporočili **12.626 delovnih mest**, od tega **40,9 % za nedoločen čas** in **59,1 % za določen čas**.

V letu 2025 so delodajalci ZRSZ sporočili **63.349 prostih delovnih mest**.

Najpogostejša sporočena prosta delovna mesta **po poklicnih področjih v aprilu 2025**:



Izobraževanje in šport



Gradbeništvo, arhitektura, geodezija, prostorsko načrtovanje



Zdravstvo, nega, socialne storitve

3.817

oseb se je v maju 2025 na novo prijavilo v evidenco brezposelnih pri ZRSZ.

april 2025
-12,3 %

maj 2024
-1,1 %

4.976

oseb se je maja 2025 odjavilo iz evidence brezposelnih, največ zaradi zaposlitve (69,6 %).

april 2025
-14,9 %

maj 2024
-0,3 %

12.626

prostih delovnih mest so delodajalci sporočili ZRSZ v maju 2025.

april 2025
5,5 %

maj 2024
-3,2 %

Aktivna politika zaposlovanja

Maja 2025 beležimo **1.435 vključitev** v ukrepe aktivne politike zaposlovanja (APZ), in sicer **1.016** vključitev v ukrep *Usposabljanje in izobraževanje*, v ukrep *Spodbude za zaposlovanje* **325** vključitev ter v ukrep *Kreiranje delovnih mest* **94** vključitev, skupaj v letu 2025 pa **8.511 vključitev**.

Deleži vključenih po skupinah brezposelnih (v %)



Zaposlovanje tujcev

V maju je Zavod izdal **1.262 delovnih dovoljenj** (-7,4 % manj kot pretekli mesec in -8,9 % manj kot maja 2024). Največ delovnih dovoljenj je bilo izdanih za predelovalne dejavnosti, za gradbeništvo in dejavnost prevoza in skladiščenja.

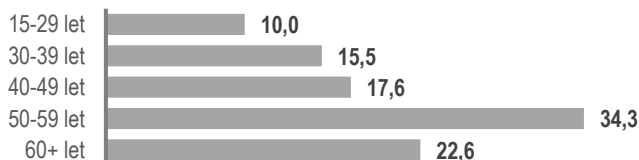
V maju 2025 je Zavod izdal **2.026 soglasij k enotnemu dovoljenju za prebivanje in delo v Sloveniji** (0,05 % kot pretekli mesec in 1,1 % več kot maja 2024). Največ soglasij je bilo izdanih za gradbeništvo, predelovalne dejavnosti, prevoz in skladiščenje, nastanitvene in gostinske dejavnosti ter v drugih raznovrstnih poslovnih dejavnostih.

*S 1. januarjem 2025 je začela veljati nova različica Standardne klasifikacije dejavnosti, imenovana SKD 2025, ki je zamenjala SKD 2008. ZRSZ od leta 2025 naprej podatke prikazuje po SKD 2025, za pretekla obdobja pa po SKD 2008, zato **prikazani podatki niso primerljivi s podatki iz prejšnjih let**.

Denarno nadomestilo

Februarja 2025 je **denarno nadomestilo** prejelo **13.211 brezposelnih oseb**. Denarno nadomestilo je prejelo **29,8 %** registriranih brezposelnih v tem mesecu, v povprečju pa je prejemnik prejel **857,15EUR** bruto.

Prejemniki denarnega nadomestila po starosti (v %)



•••
1.435

vključitev je bilo maja 2025 v vse ukrepe APZ skupaj.

Največ vključitev v maju 2025 beležimo v naslednje programe:

- *Lokalni programi neformalnega izobraževanja in usposabljanja (593 vključitev)*
- *Spodbujanje zaposlovanja – Zaposli.me+ (290 vključitev)*
- *Neformalno izobraževanje in usposabljanje (NIU+) (155 vključitev)*
- *Javna dela (86 vključitev)*
- *Nacionalne poklicne kvalifikacije (80 vključitev)*

•••
13.211

brezposelnih oseb je marca 2025 prejelo **denarno nadomestilo**.

februar 2025
-13,8 %

marec 2024
+2,6 %

Na kratko

	V 2024	III 2025	IV 2025	V 2025
NOVOPRIJAVLJENI BREZPOSELNI				
- v mesecu	3.861	4.232	4.354	3.817
- kumulativa od 1. 1. do konca meseca	26.314	17.369	21.723	25.540
ODJAVE IZ EVIDENCE BREZPOSELNIH				
- v mesecu	4.992	6.659	5.850	4.976
- kumulativa od 1. 1. do konca meseca	30.579	18.556	24.406	29.382
BREZPOSELNI, VKLJUČENI V ZAPOSILITEV				
- v mesecu	3.076	4.779	4.091	3.282
- od tega, zaposlitve mladih	896	1.308	1.183	957
- od tega, zaposlitve starejših	607	1.070	874	674
- od tega, zaposlitve nižje izobraženih	861	1.621	1.262	978
- od tega, zaposlitve dolgotrajno brezposelnih	359	515	524	459
- kumulativa od 1. 1. do konca meseca	20.665	13.108	17.199	20.481
REGISTRIRANA BREZPOSELNOST				
- stanje ob koncu meseca	44.088	45.851	44.355	43.196
- povprečje v obdobju od 1.1. do konca meseca	47.502	48.092	47.158	46.366
STRUKTURA REGISTRIRANE BREZPOSELNOSTI (v %)				
- ženske	49,4	47,7	47,9	48,0
- presežni delavci in stečajniki	16,8	17,6	17,6	17,5
- iskalci prve zaposlitve	14,3	15,3	15,3	15,4
- mladi (15-29 let)	18,3	20,5	20,3	19,9
- starejši (50+ let)	39,0	35,7	35,9	36,0
- nižje izobraženi	33,1	34,7	34,5	34,5
- dolgotrajno brezposelni	43,8	39,5	40,1	40,6
- invalidi	16,6	14,7	14,8	14,8
STOPNJA REGISTRIRANE BREZPOSELNOSTI (v %)	4,7 (III 2024)	4,6
DELOVNO AKTIVNO PREBIVALSTVO	944.303 (III 2024)	940.782
SPOROČENA PROSTA DELOVNA MESTA				
- v mesecu	13.043	13.349	11.964	12.626
- kumulativa od 1. 1. do konca meseca	67.173	38.759	50.723	63.349
VKLJUČITVE V PROGRAME AKTIVNE POLITKE ZAPOSLOVANJA				
- v mesecu	1.431	1.756	1.430	1.435
- kumulativa od 1. 1. do konca meseca	5.898	3.890	7.076	7.076
PREJEMNIKI DN				
- v mesecu	12.875 (IV 2024)	15.333	13.211	...
- povprečna višina bruto (v EUR)	842,31 (IV 2024)	863,81	857,15	...
- delež prejemnikov DN od vseh brezposelnih (v %), v mesecu	28,5 (IV 2024)	33,4	29,8	...
IZDANA DELOVNA DOVOLJENJA ZA ZAPOSILITEV TUJCEV				
- v mesecu	1.385	1.531	1.363	1.262
- kumulativa od 1. 1. do konca meseca	7.360	4.300	5.663	6.925
IZDANA SOGLASJA K ED ZA PREBIVANJE IN DELO V SLOVENIJI				
- v mesecu	2.003	2.332	2.025	2.026
- kumulativa od 1. 1. do konca meseca	10.958	6.723	8.748	10.774

Mesečne informacije - maj 2025

 **43.196**
registriranih brezposelnih oseb

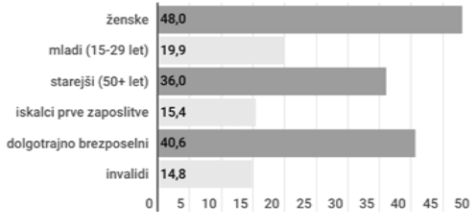
 **3.817**
prijav brezposelnih oseb

 **4.976**
odjav brezposelnih oseb

 **3.282**
odjav zaradi zaposlitve

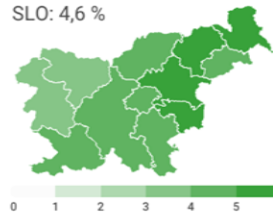
 **12.626**
prosta delovna mesta

STRUKTURA BREZPOSELNOSTI (v %)



STOPNJA REGISTRIRANE BREZPOSELNOSTI, III 2025

SLO: 4,6 %



1.435

vklučitev v programe
aktivne politike zaposlovanja



13.211

prejemnikov
denarnega nadomestila
(IV 2025)



1.262

izdanih dovoljenj
za delavce iz tujine

2.026

izdanih soglasij k enotnemu
dovoljenju za prebivanje in delo v RS

Made with 

Vir uporabljenih ikon je Flaticon (<https://www.flaticon.com/>), infografični prikazi so ustvarjeni v orodju Infogram (<https://infogram.com/>).

Pojasnilo uporabljenih pojmov se nahaja na spletni strani: www.ess.gov.si.

Izdaja: Zavod Republike Slovenije za zaposlovanje, Rožna dolina c. IX/6, Ljubljana,
tel. št.: 01 47 90 900

Za izdajatelja: Greta Metka Barbo Škerbinc, generalna direktorica

Oblikoval in uredil: Štabne službe, DP Analitika

Datum izdaje: junij 2025

Internet URL naslov: <http://www.ess.gov.si>

ISSN 1318-3451

Mesečne informacije so objavljene na spletni strani ZRSZ:

<https://www.ess.gov.si/partnerji/trg-dela/analize-in-porocila/mesečne-informacije/>

Uporaba in objava podatkov je dovoljena le z navedbo vira!