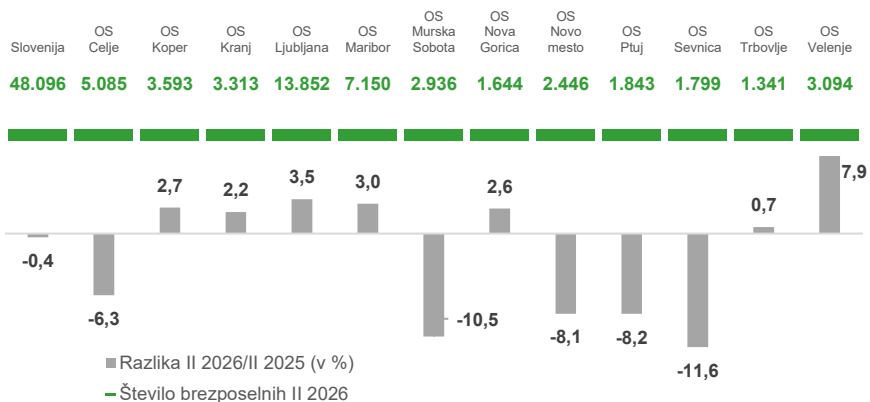


Registrirana brezposelnost

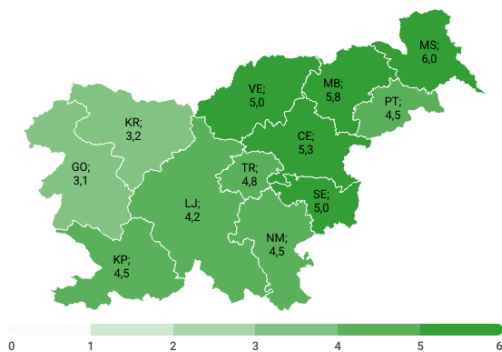


Struktura brezposelnih se je v februarju 2026 nekoliko **spremenila**. Za največ, 0,8 odstotka, se je med brezposelnimi povečal delež dolgotrajno brezposelnih. Povečal se je tudi delež žensk (za 0,4 odstotka) in starejših (za 0,2 odstotka). Najbolj se je znižal odstotek mladih (za -0,4 odstotka), sledijo nižje izobraženi brezposelni in iskalci prve zaposlitve – oboje za -0,2 odstotka. Delež invalidov se ni spremenil.

Ženske	Mladi (15-29 let)	Starejši (50+ let)	Nižje izobraženi	Iskalci prve zaposlitve	Dolgotrajno brezposelni	Invalidi
47,6 %	21,9 %	34,1 %	36,1 %	17,8 %	36,1 %	12,9 %

Stopnja registrirane brezposelnosti se je v primerjavi s predhodnim mesecem (XI 2025) le rahlo spremenila. Najbolj, za 0,4 %, se je zvišala v OS Murska Sobota. Sledi OS Velenje z 0,3 %. Za 0,2 % se je zvišala v OS Celje, Koper, Kranj, Ptuj in Sevnica. Za 0,1 % se je zvišala v OS Maribor in OS Trbovlje. V ostalih območnih službah je ostala nespremenjena. **Najvišja stopnja reg. brezposelnosti** je bila v decembru 2025 v OS Murska Sobota (6,0 %), **najnižja** pa v OS Nova Gorica (3,1 %).

Stopnja registrirane brezposelnosti po območnih službah ZRSZ, XII 2025



48.096

je bilo registriranih **brezposelnih oseb** konec februarja 2026.

januar 2026
-3,4 %

februar 2025
-0,4 %

4,8 %

je znašala **stopnja registrirane brezposelnosti** decembra 2025.

november 2025
+0,2%

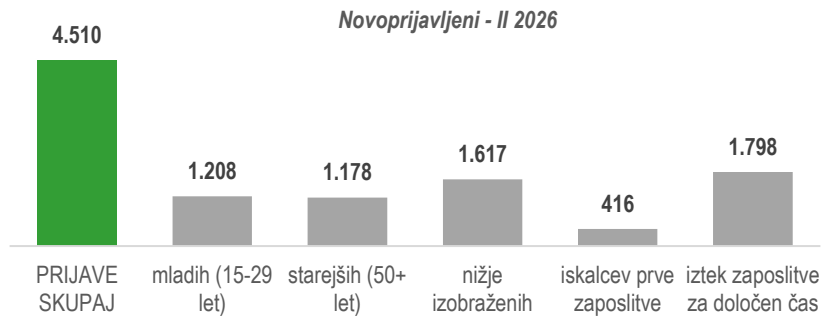
Stopnje reg. brezposelnosti po skupinah

moški: **4,5 %**
 ženske: **5,1 %**
 mladi (15-29 let): **7,7 %**
 starejši (50+ let): **4,8 %**
 dolgotrajno brezposelni: **1,7 %**

941.267

je bilo **delovno aktivnih** v Sloveniji konec decembra 2025 po podatkih Statističnega urada Republike Slovenije.

Prijave in odjave iz evidence ZRSZ



Struktura odjavljenih oseb iz evidence brezposelnih

Zaposlitve ...	Mladih (15-29 let)	Starejših (50+ let)	Nižje izobraženih	Iskalcev prve zaposlitve	Dolgotrajno brezposelnih
4.502	1.330	1.075	1.546	575	543

Prosta delovna mesta

Delodajalci so v mesecu februarju 2026 ZRSZ sporočili **11.713 delovnih mest**, od tega **35,4 % za nedoločen čas** in **64,6 % za določen čas**.

Najpogostejša sporočena prosta delovna mesta **po poklicnih področjih v februarju 2026:**



Gradbeništvo, arhitektura, geodezija, prostorsko načrtovanje



Zdravstvo, nega, socialne storitve



Transport, logistika in skladiščenje

4.510

oseb se je v februarju 2026 na novo prijavilo v evidenco brezposelnih pri ZRSZ.

januar 2026
-44,1 %

februar 2025
-4,2%

6.192

oseb se je februarja 2026 odjavilo iz evidence brezposelnih, največ zaradi zaposlitve (72,7 %).

januar 2026
+13,2%

februar 2025
-5,9 %

11.713

prostih delovnih mest so delodajalci sporočili ZRSZ v februarju 2026.


januar 2026
-2,0 %

februar 2025
-4,7 %

Aktivna politika zaposlovanja

Februarja 2026 beležimo **1.880 vključitev** v ukrepe aktivne politike zaposlovanja (APZ), in sicer **1.128** vključitev v ukrep *Usposabljanje in izobraževanje*, v ukrep *Spodbude za zaposlovanje* **377** vključitev ter v ukrep *Kreiranje delovnih mest* **375** vključitev.

Deleži vključenih po skupinah brezposelnih (v %)



Zaposlovanje tujcev

V februarju je Zavod izdal **1.292 delovnih dovoljenj** (25,6 % več kot pretekli mesec in -6,3 % manj kot februarja 2025). Največ delovnih dovoljenj je bilo izdanih za predelovalne dejavnosti, gradbeništvo in za prevoz in skladiščenje.

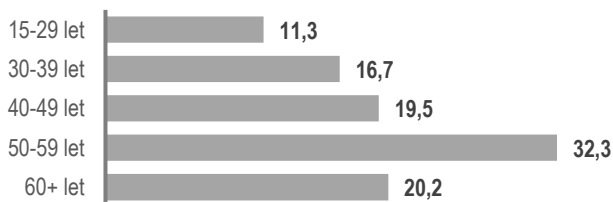
V februarju 2026 je Zavod izdal **2.481 soglasij k enotnemu dovoljenju za prebivanje in delo v Sloveniji** (19,3 % več kot pretekli mesec in 7,2 % več kot februarja 2025). Največ soglasij je bilo izdanih za gradbeništvo, predelovalne dejavnosti, prevoz in skladiščenje, nastanitvene in gostinske dejavnosti ter za trgovino.

*S 1. januarjem 2025 je začela veljati nova različica Standardne klasifikacije dejavnosti, imenovana SKD 2025, ki je zamenjala SKD 2008. ZRSZ od leta 2025 naprej podatke prikazuje po SKD 2025, za pretekla obdobja pa po SKD 2008, zato **prikazani podatki niso primerljivi s podatki iz prejšnjih let.**

Denarno nadomestilo

Januarja 2026 je **denarno nadomestilo** prejelo **16.607 brezposelnih oseb**. Denarno nadomestilo je prejelo **33,4 %** registriranih brezposelnih v tem mesecu.

Prejemniki denarnega nadomestila po starosti (v %)



1.880

vključitev je bilo februarja 2026 v vse ukrepe APZ skupaj.

Največ vključitev v februarju 2026 beležimo v naslednje programe:

- *Neformalno izobraževanje in usposabljanje (NIU+)* (431 vključitev)
- *Lokalni programi neformalnega izobraževanja in usposabljanja* (374 vključitev)
- *Javna dela - subvencije* (369 vključitev)
- *Spodbujanje zaposlovanja – Zaposli.me+* (363 vključitev)
- *Nacionalne poklicne kvalifikacije* (92 vključitev)

16.607

brezposelnih oseb je januarja 2026 prejelo **denarno nadomestilo**.

december 2025
+26,1 %

januar 2025
+1,7 %

Na kratko

	II 2025	XII 2025	I 2026	II 2026
NOVOPRIJAVLJENI BREZPOSELNI				
- v mesecu	4.707	5.328	8.069	4.510
- kumulativa od 1. 1. do konca meseca	13.137	62.262	8.069	12.579
ODJAVE IZ EVIDENCE BREZPOSELNIH				
- v mesecu	6.577	3.947	5.468	6.192
- kumulativa od 1. 1. do konca meseca	11.897	62.123	5.468	11.660
BREZPOSELNI, VKLJUČENI V ZAPOSILITEV				
- v mesecu	4.734	2.181	3.660	4.502
- od tega, zaposlitve mladih	1.292	792	1.185	1.330
- od tega, zaposlitve starejših	1.089	382	702	1.075
- od tega, zaposlitve nižje izobraženih	1.593	566	1.068	1.546
- od tega, zaposlitve dolgotrajno brezposelnih	527	290	513	543
- kumulativa od 1. 1. do konca meseca	8.329	40.472	3.660	8.162
REGISTRIRANA BREZPOSELNOST				
- stanje ob koncu meseca	48.278	47.177	49.778	48.096
- povprečje v obdobju od 1.1. do konca meseca	49.213	45.410	49.778	48.937
STRUKTURA REGISTRIRANE BREZPOSELNOSTI (v %)				
- ženske	47,1	47,9	47,2	47,6
- presežni delavci in stečajniki	18,5	16,5	16,7	16,5
- iskalci prve zaposlitve	15,0	19,5	18,0	17,8
- mladi (15-29 let)	20,7	23,2	22,3	21,9
- starejši (50+ let)	35,5	33,3	33,9	34,1
- nižje izobraženi	35,1	35,9	36,3	36,1
- dolgotrajno brezposelni	38,3	36,4	35,3	36,1
- invalidi	14,3	13,0	12,8	12,9
STOPNJA REGISTRIRANE BREZPOSELNOSTI (v %)	4,8 (XII 2024)	4,8
DELOVNO AKTIVNO PREBIVALSTVO	938.439 (XII 2024)	941.267
SPOROČENA PROSTA DELOVNA MESTA				
- v mesecu	12.291	9.489	11.952	11.713
- kumulativa od 1. 1. do konca meseca	25.410	151.803	11.952	23.665
VKLJUČITVE V PROGRAME AKTIVNE POLITKE ZAPOSLOVANJA				
- v mesecu	1.699	1.184	2.583	1.880
- kumulativa od 1. 1. do konca meseca	3.890	17.412	2.583	4.463
PREJEMNIKI DN				
- v mesecu	16.322 (I 2025)	13.196	16.607	...
- povprečna višina bruto (v EUR)	875,23 (I 2025)	860,91
- delež prejemnikov DN od vseh brezposelnih (v %), v mesecu	32,5 (I 2025)	27,9	33,4	...
IZDANA DELOVNA DOVOLJENJA ZA ZAPOSILITEV TUJCEV				
- v mesecu	1.379	1.383	1.029	1.292
- kumulativa od 1. 1. do konca meseca	2.769	16.655	1.029	16.655
IZDANA SOGLASJA K ED ZA PREBIVANJE IN DELO V SLOVENIJI				
- v mesecu	2.315	2.285	2.080	2.481
- kumulativa od 1. 1. do konca meseca	4.391	26.277	2.080	26.277

Mesečne informacije - februar 2026



48.096

registriranih brezposelnih oseb



4.510

prijav brezposelnih oseb



6.192

odjav brezposelnih oseb



4.502

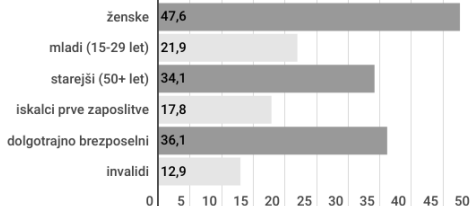
odjav zaradi zaposlitve



11.713

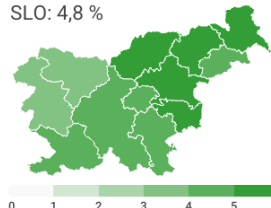
prosta delovna mesta

STRUKTURA BREZPOSELNOSTI (v %)



STOPNJA REGISTRIRANE
BREZPOSELNOSTI, XII 2025

SLO: 4,8 %



1.880

vklučitev v programe
aktivne politike zaposlovanja



16.607

prejemnikov
denarnega nadomestila
(I 2026)



1.292

izdanih dovoljenj
za delavce iz tujine

2.481

izdanih soglasij k enotnemu
dovoljenju za prebivanje in delo v RS

Made with infogram

Vir uporabljenih ikon je Flaticon (<https://www.flaticon.com/>), infografični prikazi so ustvarjeni v orodju Infogram (<https://infogram.com/>).

Pojasnilo uporabljenih pojmov se nahaja na spletni strani: www.ess.gov.si.

Izdaja:

Zavod Republike Slovenije za zaposlovanje, Rožna dolina c. IX/6, Ljubljana,
tel. št.: 01 47 90 900

Za izdajatelja:

Greta Metka Barbo Škerbinc, generalna direktorica

Oblikoval in uredil:

Štabne službe, DP Analitika

Datum izdaje:

februar 2026

Internet URL naslov:

<http://www.ess.gov.si>

ISSN 1318-3451

Mesečne informacije so objavljene na spletni strani ZRSZ:

<https://www.ess.gov.si/partnerji/trg-dela/analize-in-porocila/mesečne-informacije/>

Uporaba in objava podatkov je dovoljena le z navedbo vira!